



¿Está eligiendo carrera?

¿Va a entrar a la Universidad?

¡Esto le interesa!

Elección de carrera

Es un proceso personal

Requiere compromiso

Implica buscar y analizar información

Se construye durante la niñez y adolescencia

Puede continuar durante la juventud y la adultez

Implica

Conocerse a sí mismo

- Metas
- Gustos
- Intereses
- Capacidades
- Forma de ser
- Apoyo de la familia
- Lo que es importante
- Recursos económicos

Conocer el medio

- Universidades
- Carreras: Requisitos / Horarios
- Fuentes de financiamiento
- Situación del mercado laboral

Situación del mercado laboral

Una de las formas más confiables de obtener información sobre el mercado laboral, es preguntándole sobre su situación laboral a las personas que se han graduado de las diferentes carreras.

El **Observatorio Laboral de Profesiones**, se encarga de entrevistar a las personas graduadas de las universidades públicas y privadas, tiempo después de que obtuvieron su título universitario, y les consulta sobre diferentes aspectos, especialmente sobre su situación laboral.

En la presente **"Radiografía Laboral"** se ha incluido información que puede serle útil a usted que se encuentra eligiendo carrera y que puede tener interés en la especialidad de **Administración Pública**.



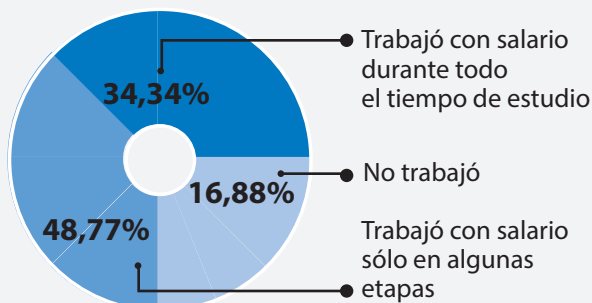
1.

Durante los estudios universitarios

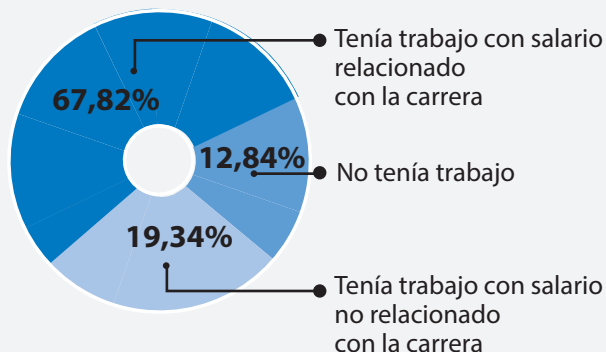
Forma de financiamiento de los estudios

Ingresos generados por sí mismo	52,09%
Ingresos familiares	46,18%
Préstamo	4,76%
Beca universitaria	55,12%
Otras becas: Gobierno, Organismos Internacionales, del lugar de trabajo y otras fuentes	5,92%

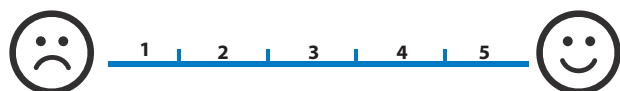
Condición laboral mientras estudiaba



Condición laboral al momento de graduarse



Grado de satisfacción con lo estudiado **4,10**



Se refiere al promedio de satisfacción, en donde 1 es el valor más bajo y 5 el valor más alto

Continuó estudios luego de graduarse **64,65%**



Medio por el que consiguió trabajo

Anuncios y ferias	37,94%	Bolsa de trabajo, anuncio del periódico, se enteró en la universidad, Servicio Civil, ferias laborales, mediante internet
Redes de contactos	56,22%	Recomendación de un amigo, profesor, familiar, práctica profesional, relaciones hechas en empleos anteriores, el empleador le contactó
Emprendedurismo	5,84%	Creación de una empresa propia, integración a un negocio familiar

Principales aspectos que influyeron para la contratación

Carrera de la que se graduó	66,97%
Grado académico	62,40%
Espíritu emprendedor	59,06%
Ganó pruebas de selección de personal	51,60%
Experiencia laboral previa	48,40%



2. Situación laboral actual

Indicadores de empleo

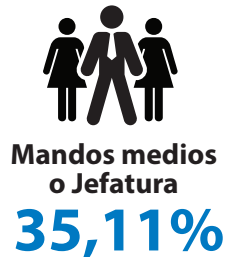


Personas graduadas con empleo al momento de la entrevista	96,90%
Personas graduadas que trabajan la jornada laboral que desean	99,54%
Personas graduadas cuyo trabajo actual tiene relación con lo estudiado	95,59%

Tipo de institución en la que trabaja

Gobierno Central	21,78%
Autónomas y Semi-Autónomas	15,78%
Sector privado	53,86%
Propio o familiar	5,49%
Ejercicio liberal (Servicios profesionales, consultoría, trabajador independiente)	0,00%
Otro (Gobierno local, organización no gubernamental, iglesia, otros)	3,09%

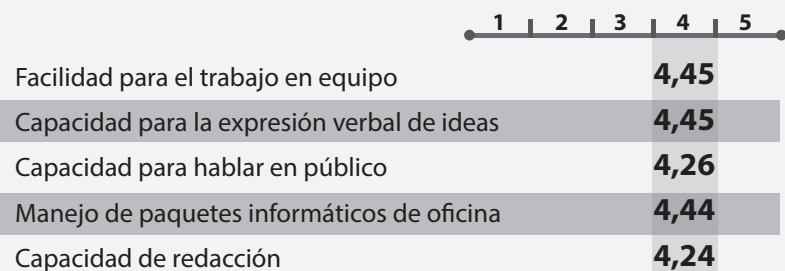
Tipo de puesto en el que trabaja



Principales empleadores

Empresas privadas
Ministerios e instituciones públicas
Agencias aduanales
Universidades estatales y privadas

Utilidad de algunas competencias personales para el trabajo actual



Se refiere al promedio de utilidad en una escala de 1 a 5, donde 1 es el valor más bajo y 5 el valor más alto

**Grado de satisfacción
con el trabajo actual** **4,15**



Se refiere al promedio de satisfacción, en donde 1 es el valor más bajo y 5 el valor más alto



3.

Datos de referencia

Desempleo:

Según consulta a las personas graduadas en Administración Pública

3,10%

En todas las disciplinas

4,54%


En el ámbito nacional*

9,17%

*Fuente: Elaboración propia con datos de la Encuesta Continua de Empleo del Instituto Nacional de Estadística y Censos, 2013

Salario promedio mínimo 2010 – 2015**

Bachillerato Universitario



2015	2014	2013	2012	2011	2010
₡507.779	₡492.059	₡463.139	₡435.101	₡410.334	₡387.266

Licenciatura Universitaria

2015	2014	2013	2012	2011	2010
₡609.356	₡590.491	₡555.785	₡522.139	₡492.417	₡464.735

** Fuente: Ministerio de Trabajo y Seguridad Social, mediante Decreto Ejecutivo para cada semestre. Se calculó el promedio, tomando el primer y segundo semestre de cada año.

1/ Esta disciplina incluye las carreras de:

Administración Aduanera / Administración Aduanera con énfasis en Legislación Aduanera / Administración Aduanera y Comercio Exterior / Administración Pública

Las personas entrevistadas estudiaron en las siguientes universidades:



Fuente de la información:

Estudio "Seguimiento de la condición laboral de las personas graduadas 2008 - 2010 de las universidades costarricenses", realizado en el año 2013. El estudio completo se puede consultar en: www.conare.cr

